



COORDINACIÓN GENERAL DE UNIVERSIDADES TECNOLÓGICAS  
 DIRECCIÓN DE ADMINISTRACIÓN Y FINANZAS  
 REPORTE DEL FIDEICOMISO O CUENTA BANCARIA PRODUCTIVA

Nombre de la Institución: **UNIVERSIDAD TECNOLÓGICA DE TORRÓN**  
 Número de cuen: 690508424  
 Nombre de la Institución Bancaria: **BANORTE**  
 RENDIMIENTO Y RECURSOS EJERCIDOS SEGÚN ESTADOS DE CUENTA DE CUENTA BANCARIA PRODUCTIVA CON CORTE AL: 30 DE MARZO 2013

MES	ASIGNADO (1)	RENDIMIENTO BRUTO (2)	COSTO DEL FIDEICOMISO (3)	RENDIMIENTO NETO (4) = 2-3	PAGO A FIDEICOMISARIOS (5)	REINTEGROS (6)	EJERCIDO NETO (7) = 5-6	* SALDO POR EJERCER (8) = 14- 7-9(anterior)		INVERSIONES A LA VISTA		SALDO BANCARIO (12) = 1+4-7+11
								ALTA (9)	BAJA (10)	MOVIMIENTO NETO (11) = 9-10		
ASIGNACION	2,764,187.00											
OCT.-2011	2,764,187.00	1,055.83	295.28	759.55	0.00	0.00	0.00	2,764,946.55	0.00	2,744,328.00	2,744,328.00	20,618.55
NOV.-2011	20,618.55	8,688.61	1,489.07	7,219.54	0.00	0.00	0.00	2,772,166.09	2,744,328.00	-2,744,328.00	2,772,166.09	2,772,166.09
DIC.-2011	2,772,166.09	6,202.52	985.63	5,236.59	985,600.00	0.00	985,600.00	1,791,802.68	1,751,325.85	1,751,325.85	40,476.83	40,476.83
ENE-2012	40,476.83	5,803.55	1,016.33	4,787.22	2,360.00	1,380.00	980.00	1,795,608.90	1,774,340.00	1,751,325.85	23,014.15	21,969.90
FEB-2012	21,269.90	5,427.86	946.90	4,480.96	0.00	0.00	0.00	1,800,090.86	1,774,340.00	1,774,340.00	-195,340.00	221,090.86
MAR-2012	221,090.86	5,541.70	981.42	4,560.28	0.00	0.00	0.00	1,804,671.14	1,784,610.00	1,579,000.00	205,610.00	20,051.14
ABR-2012	20,051.14	5,995.44	1,026.50	4,968.94	0.00	0.00	0.00	1,809,640.08	1,784,610.00	1,784,610.00	-1,784,610.00	1,809,640.08
MAY-2012	1,809,640.08	2,130.15	333.38	1,796.77	1,570,019.40	0.00	1,570,019.40	241,417.45	221,400.00	221,400.00	20,017.45	20,017.45
JUN-2012	20,017.45	636.13	211.86	424.27	0.00	0.00	0.00	241,841.72	221,000.00	221,000.00	-400.00	20,841.72
JUL-2012	20,841.72	605.60	205.31	400.49	36,160.01	0.00	36,160.01	206,082.20	186,000.00	186,000.00	-35,000.00	20,082.20
AGO-2012	20,082.20	588.09	203.00	385.09	60,726.00	0.00	60,726.00	145,741.29	125,000.00	125,000.00	-61,000.00	20,741.29
SEP-2012	20,741.29	391.31	159.14	232.17	0.00	0.00	0.00	145,973.46	125,000.00	125,000.00	0.00	20,973.46
OCT-2012	20,973.46	489.22	116.00	373.22	0.00	0.00	0.00	146,346.68	126,000.00	126,000.00	1,000.00	20,346.68
NOV-2012	20,346.68	392.00	116.00	276.00	0.00	0.00	0.00	146,622.68	126,000.00	126,000.00	0.00	20,622.68
DIC-2012	19,702.68	460.78	1,102.00	-641.21	0.00	0.00	0.00	145,981.47	126,278.79	126,000.00	278.79	19,702.68
ENE-2013	19,702.68	409.09	116.00	293.09	0.00	0.00	0.00	146,274.56	126,000.00	126,000.00	-278.79	20,274.56
FEB-2013	20,274.56	354.10	116.00	238.10	0.00	0.00	0.00	146,512.66	126,000.00	126,000.00	89.42	20,512.66
MAR-2013	20,512.66	377.29	116.00	261.29	0.00	0.00	0.00	146,773.95	126,089.42	126,089.42	89.42	20,694.53
<b>TOTAL</b>	<b>45,549.48</b>	<b>9,477.12</b>	<b>9,477.12</b>	<b>35,275.88</b>	<b>2,654,865.41</b>	<b>1,380.00</b>	<b>2,653,485.41</b>					



ING. INDALICIO MEDINA HERNÁNDEZ  
 RECTOR

ING. INDALICIO MEDINA HERNÁNDEZ  
 RESPONSABLE INSTITUCIONAL DEL FONDO

FECHA: 30 DE MARZO 2013

\* Muestra el saldo pendiente de ejercer neto del Apoyo del Fondo  
 \*\* Muestra el saldo real en la cuenta bancaria

DAFFAC1101



COORDINACIÓN G.  
DIRECCIÓN  
COMPR



Nombre de la institución: UNIVERSIDAD TECNOLÓGICA DE TORREÓN  
Informe acumulado No. 3

EJERCICIO: 2011  
Clave del Convenio : Sin clave. Of 514.1.1163/2011

	RECURSO ASIGNADO	TRANSFERENCIAS INTERNAS (1)	RECURSO MODIFICADO 3=1+2	2011 SEMESTRE				2013 SEMESTRE				ACUMULADO	
				1ER. SEMESTRE		2DO. SEMESTRE		1ER. SEMESTRE		2DO. SEMESTRE		COMPROBACIÓN	%
				C. PARCIAL	%	C. PARCIAL	%	C. PARCIAL	%	C. PARCIAL	%		

**PROYECTO: Fortalecimiento del PE de Ingeniería en Tecnologías de la producción**

Objetivo 1	150,000.00		150,000.00	0.00%		985,600.00	657.07%	0.00%	0.00%	0.00%	0.00%	985,600.00	657.07%
Objetivo 2	58,500.00		58,500.00	0.00%		0.00%	0.00%	0.00%	0.00%	0.00%	0.00%	0.00%	0.00%
Objetivo 3	15,000.00		15,000.00	0.00%		0.00%	0.00%	0.00%	0.00%	0.00%	0.00%	0.00%	0.00%
Objetivo 4	13,200.00		13,200.00	0.00%		0.00%	0.00%	0.00%	0.00%	0.00%	0.00%	0.00%	0.00%
Objetivo 5	64,005.00		64,005.00	0.00%		0.00%	0.00%	0.00%	0.00%	0.00%	0.00%	0.00%	0.00%
Objetivo 6	71,200.00		71,200.00	0.00%		0.00%	0.00%	0.00%	0.00%	0.00%	0.00%	0.00%	0.00%
Objetivo 7	63,000.00		63,000.00	0.00%		0.00%	0.00%	0.00%	0.00%	0.00%	0.00%	0.00%	0.00%
Objetivo 8	50,000.00		50,000.00	0.00%		0.00%	0.00%	0.00%	0.00%	0.00%	0.00%	0.00%	0.00%
Objetivo 9	15,317.00		15,317.00	0.00%		0.00%	0.00%	0.00%	0.00%	0.00%	0.00%	0.00%	0.00%
Objetivo 10	22,100.00		22,100.00	0.00%		0.00%	0.00%	0.00%	0.00%	0.00%	0.00%	0.00%	0.00%
Objetivo 11	252,000.00		252,000.00	0.00%		0.00%	0.00%	0.00%	0.00%	0.00%	0.00%	0.00%	0.00%
<b>TOTAL</b>	<b>774,322.00</b>	<b>0.00</b>	<b>774,322.00</b>	<b>0.00%</b>	<b>65.00</b>	<b>985,600.00</b>	<b>65.00%</b>	<b>0.00%</b>	<b>0.00%</b>	<b>0.00%</b>	<b>0.00%</b>	<b>251,894.82</b>	<b>99.96%</b>

**PROYECTO: Fortalecimiento de la capacidad educativa del PE de Mecatrónica área Automatización y la ampliación d**

Objetivo 1	128,230.00		128,230.00	0.00%		0.00%	0.00%	0.00%	0.00%	0.00%	0.00%	0.00%	0.00%
Objetivo 2	80,000.00		80,000.00	0.00%		0.00%	0.00%	0.00%	0.00%	0.00%	0.00%	36,160.01	28.01%
Objetivo 3	40,000.00		40,000.00	0.00%		0.00%	0.00%	0.00%	0.00%	0.00%	0.00%	0.00%	0.00%
Objetivo 4	75,000.00		75,000.00	0.00%		0.00%	0.00%	0.00%	0.00%	0.00%	0.00%	0.00%	0.00%
Objetivo 5	100,000.00		100,000.00	0.00%		0.00%	0.00%	0.00%	0.00%	0.00%	0.00%	0.00%	0.00%
Objetivo 6	252,000.00		252,000.00	0.00%		0.00%	0.00%	0.00%	0.00%	0.00%	0.00%	99,558.26	39.77%
Objetivo 7	25,000.00		25,000.00	0.00%		0.00%	0.00%	0.00%	0.00%	0.00%	0.00%	980.00	3.92%
Objetivo 8	183,675.00		183,675.00	0.00%		0.00%	0.00%	0.00%	0.00%	0.00%	0.00%	0.00%	0.00%
Objetivo 9	174,075.00		174,075.00	0.00%		0.00%	0.00%	0.00%	0.00%	0.00%	0.00%	0.00%	0.00%
<b>TOTAL</b>	<b>1,058,980.00</b>	<b>0.00</b>	<b>1,058,980.00</b>	<b>0.00%</b>	<b>0.00%</b>	<b>0.00%</b>	<b>0.00%</b>	<b>0.00%</b>	<b>0.00%</b>	<b>0.00%</b>	<b>0.00%</b>	<b>137,096.27</b>	<b>71.65%</b>

**PROYECTO: Complementar el equipamiento de laboratorios de manufactura**

Objetivo 1	24,400.00		24,400.00	0.00%		0.00%	0.00%	0.00%	0.00%	0.00%	0.00%	0.00%	0.00%
Objetivo 2	63,000.00		63,000.00	0.00%		0.00%	0.00%	0.00%	0.00%	0.00%	0.00%	0.00%	0.00%
Objetivo 3	63,000.00		63,000.00	0.00%		0.00%	0.00%	0.00%	0.00%	0.00%	0.00%	0.00%	0.00%
Objetivo 4	63,000.00		63,000.00	0.00%		0.00%	0.00%	0.00%	0.00%	0.00%	0.00%	0.00%	0.00%
Objetivo 5	63,000.00		63,000.00	0.00%		0.00%	0.00%	0.00%	0.00%	0.00%	0.00%	0.00%	0.00%
Objetivo 6	13,500.00		13,500.00	0.00%		0.00%	0.00%	0.00%	0.00%	0.00%	0.00%	0.00%	0.00%
Objetivo 7	123,600.00		123,600.00	0.00%		0.00%	0.00%	0.00%	0.00%	0.00%	0.00%	0.00%	0.00%
Objetivo 8	38,650.00		38,650.00	0.00%		0.00%	0.00%	0.00%	0.00%	0.00%	0.00%	251,894.82	203.80%
Objetivo 9	24,400.00		24,400.00	0.00%		0.00%	0.00%	0.00%	0.00%	0.00%	0.00%	0.00%	0.00%
<b>TOTAL</b>	<b>476,550.00</b>	<b>0.00</b>	<b>476,550.00</b>	<b>0.00%</b>	<b>0.00%</b>	<b>0.00%</b>	<b>0.00%</b>	<b>0.00%</b>	<b>0.00%</b>	<b>0.00%</b>	<b>0.00%</b>	<b>251,894.82</b>	<b>203.80%</b>

**PROYECTO: Fortalecimiento de la calidad educativa del PE de Mecatrónica SMF y su continuidad de estudios al nive**

Objetivo 1	30,000.00		30,000.00	0.00%		0.00%	0.00%	0.00%	0.00%	0.00%	0.00%	0.00%	0.00%
Objetivo 2	200,000.00		200,000.00	0.00%		0.00%	0.00%	0.00%	0.00%	0.00%	0.00%	0.00%	0.00%
Objetivo 3	166,634.00		166,634.00	0.00%		0.00%	0.00%	0.00%	0.00%	0.00%	0.00%	0.00%	0.00%
Objetivo 4	90,000.00		90,000.00	0.00%		0.00%	0.00%	0.00%	0.00%	0.00%	0.00%	0.00%	0.00%
Objetivo 5	75,000.00		75,000.00	0.00%		0.00%	0.00%	0.00%	0.00%	0.00%	0.00%	0.00%	0.00%
Objetivo 6	106,963.00		106,963.00	0.00%		0.00%	0.00%	0.00%	0.00%	0.00%	0.00%	0.00%	0.00%
Objetivo 7	252,000.00		252,000.00	0.00%		0.00%	0.00%	0.00%	0.00%	0.00%	0.00%	0.00%	0.00%
<b>TOTAL</b>	<b>920,597.00</b>	<b>0.00</b>	<b>920,597.00</b>	<b>0.00%</b>	<b>0.00%</b>	<b>0.00%</b>	<b>0.00%</b>	<b>0.00%</b>	<b>0.00%</b>	<b>0.00%</b>	<b>0.00%</b>	<b>183,598.33</b>	<b>72.86%</b>

**PROYECTO: PE de calidad AEP**

Objetivo 1	261,000.00		261,000.00	0.00%		0.00%	0.00%	0.00%	0.00%	0.00%	0.00%	251,894.82	96.51%
<b>TOTAL</b>	<b>261,000.00</b>	<b>0.00</b>	<b>261,000.00</b>	<b>0.00%</b>	<b>0.00%</b>	<b>0.00%</b>	<b>0.00%</b>	<b>0.00%</b>	<b>0.00%</b>	<b>0.00%</b>	<b>0.00%</b>	<b>251,894.82</b>	<b>96.51%</b>

**PROYECTO: Continuidad de estudios a nivel 5A de TIC S**

Objetivo 1	270,000.00		270,000.00	0.00%		0.00%	0.00%	0.00%	0.00%	0.00%	0.00%	260,891.06	96.63%
<b>TOTAL</b>	<b>270,000.00</b>	<b>0.00</b>	<b>270,000.00</b>	<b>0.00%</b>	<b>0.00%</b>	<b>0.00%</b>	<b>0.00%</b>	<b>0.00%</b>	<b>0.00%</b>	<b>0.00%</b>	<b>0.00%</b>	<b>260,891.06</b>	<b>96.63%</b>

**PROYECTO: Transversal para todos los programas educativos de la UTT**

Objetivo 1	116,476.00		116,476.00	0.00%		0.00%	0.00%	0.00%	0.00%	0.00%	0.00%	60,726.00	52.14%
------------	------------	--	------------	-------	--	-------	-------	-------	-------	-------	-------	-----------	--------




# Universidad Tecnológica de Torreón

Organismo Público Descentralizado del Gobierno del Estado de Coahuila

Torreón, Coah., 17 de Abril del 2013  
OFICIO/RE/158/13

Ing. Marco Norzagaray Gámez  
Coordinador de Planeación y Gestión Administrativa  
Coordinación General de Universidades Tecnológicas  
PRESENTE.-



Con gusto le enviamos la documentación necesaria para la comprobación de los recursos financieros asignados mediante el Programa Integral de Fortalecimiento Institucional PIFI 2012, actualizados al mes de Marzo del 2013 y los cuales detallo a continuación:

1. Recibo No. 13 de la aportación Federal del Programa PIFI 2012 con fecha 14 de Noviembre del 2012.
2. Oficio de Asignación de Recurso
3. Reporte de la cuenta bancaria productiva formato DAF/PIFI2011/01 así como estados de cuenta bancaria de Febrero a Marzo 2013.
4. Relación de documentación comprobatoria por proyecto/bien o servicio DAF/PIFI2012/02; así como copias de los documentos comprobatorios (presentamos originales de pólizas y documentos para cotejo)
5. Comprobación financiera acumulada a Marzo 2013; DAF/PIFI2012/03.

Sin más por el momento quedo a sus órdenes, aprovechando la ocasión para enviarle un cordial saludo.


Atentamente,

Ing. Indalecio Medina Hernández  
Rector

ccp Ing. Héctor Arreola Soria. Coordinador General de Universidades Tecnológicas  
Lic. Alfredo López Herrera. Coordinador Académico y de Desarrollo.  
Lic. Pedro Preciado Vieyra. Director de Planeación, Evaluación e Informática  
C.P. Jorge M. Acoltzi Alcázar. Director de Administración y Finanzas

IMH/FML/abr



Carretera Torreón-Matamoros Km.10  
Torreón, Coah., México C.P. 27400  
Tel. (01.871) 729.74.00 / 729.74.23 al 28  
Fax 729.74.21 / 22  
Apdo. Postal 810 www.utt.edu.mx




COORDINACIÓN GENERAL DE UNIVERSIDADES TECNOLÓGICAS Y POLITÉCNICAS  
DIRECCIÓN DE ADMINISTRACIÓN Y FINANZAS  
REPORTE DE LA CUENTA BANCARIA PRODUCTIVA O FIDEICOMISO

Nombre de la Institución: Universidad Tecnológica de Torreón  
PIFI 2012  
Clave del Convenio : xxxxxxxxxx

Número de cuenta: 0850456056  
Fecha de actualización: 30 de Marzo del 2013

Nombre de la Institución Bancaria: Banco Mercantil del Norte, S.A.  
RENDIMIENTO Y RECURSOS EJERCIDOS SEGÚN ESTADOS DE CUENTA DE LA CUENTA PRODUCTIVA O FIDEICOMISO CON CORTE AL: 30 DE MARZO DE 2013

MES	ASIGNADO (1)	RENDIMIENTO BRUTO (2)	PAGO DE COMISIONES (3)	RENDIMIENTO NETO 4 = 2-3	PAGO A PROVEEDORES (5)	REINTEGROS (6)	EJERCIDO NETO 7 = 5-6	INVERSIONES 8	BAJA INVERSION 9	INVERTIDO NETO 10 = 8-9	SALDO 9 = 1+4-7-10
ASIGNACION	1,276,063.00										
Feb-13	1,276,063.00	1,557.41	403.79	1,153.62	0.00	0.00	0.00	1,257,000.00	0.00	1,257,000.00	20,216.62
Mar-13	20,216.62	2,948.97	658.37	2,290.60	165,692.40	28,080.00	137,612.40	1,086,645.80	1,257,000.00	-170,354.20	55,249.02
TOTAL	4,506.38	1,062.16	3,444.22	28,080.00	137,612.40						



NOTAS:

C.P. LAURA DELIA ZERMENO CASAS  
DIRECTOR DE ADMINISTRACIÓN Y FINANZAS

M. en C. INDALECIO MEDINA HERNANDEZ  
RECTOR

DAF/PIFI12/01



**COORDINACIÓN GENERAL DE UNIVERSIDADES TECNOLÓGICAS Y POLITÉCNICAS**  
**DIRECCIÓN DE ADMINISTRACIÓN Y FINANZAS**  
**COMPROBACION FINANCIERA ACUMULADA**

**SEP**  
 SECRETARÍA DE  
 EDUCACIÓN PÚBLICA  
 Subsecretaría de Educación Superior

Nombre de la Institución: **Universidad Tecnológica de Torreón**  
 Informe acumulado No. 1

PIFI 2012  
 Clave del Convenio : **CCCCCCCC**

NO. DE OBJETIVO	RECURSO ASIGNADO (1)	TRANSFERENCIAS INTERNAS (2)	RECURSO MODIFICADO 3=1+2	2013 TRIMESTRE						ACUMULADO		
				1RO.		2DO.		3RO.			4TO.	
				C. PARCIAL	%	C. PARCIAL	%	C. PARCIAL	%		C. PARCIAL	%

PROYECTO: Mejoramiento a la capacidad y competitividad de los PE y Desarrollo de los CA

1	140,455	0	140,455	0	0.00	0.00	0.00	0.00	0.00	0	0.00
2	390,464	0	390,464	0	0.00	0.00	0.00	0.00	0.00	0	0.00
3	112,364	0	112,364	0	0.00	0.00	0.00	0.00	0.00	0	0.00
4	73,036	0	73,036	7,000	9.58	0.00	0.00	0.00	0.00	7,000	9.58
5	50,564	0	50,564	56,878	77.88	0.00	0.00	0.00	0.00	56,878	77.88
6	73,037	0	73,037	0	0.00	0.00	0.00	0.00	0.00	0	0.00
7	16,854	0	16,854	0	0.00	0.00	0.00	0.00	0.00	0	0.00
8	126,409	0	126,409	0	0.00	0.00	0.00	0.00	0.00	0	0.00
<b>TOTAL</b>	<b>983,183</b>	<b>0</b>	<b>983,183</b>	<b>63,878</b>	<b>6.50</b>	<b>0.00</b>	<b>0.00</b>	<b>0.00</b>	<b>0.00</b>	<b>63,878</b>	<b>6.50</b>

PROYECTO: Mejorar la Calidad de la Gestion

1	16,854	0	16,854	0	0.00	0.00	0.00	0.00	0.00	0	0.00
2	140,455	0	140,455	0	0.00	0.00	0.00	0.00	0.00	0	0.00
3	19,664	0	19,664	0	0.00	0.00	0.00	0.00	0.00	0	0.00
<b>TOTAL</b>	<b>176,973</b>	<b>0</b>	<b>176,973</b>	<b>0</b>	<b>0.00</b>	<b>0.00</b>	<b>0.00</b>	<b>0.00</b>	<b>0.00</b>	<b>0</b>	<b>0.00</b>

PROYECTO: Fortalecimiento de la Gestion en Apoyo a los problemas comunes de los PE

1	70,227	0	70,227	22,527	32.08	0.00	0.00	0.00	0.00	22,527	32.08
2	28,091	0	28,091	0	0.00	0.00	0.00	0.00	0.00	0	0.00
<b>TOTAL</b>	<b>98,318</b>	<b>0</b>	<b>98,318</b>	<b>22,527</b>	<b>22.91</b>	<b>0.00</b>	<b>0.00</b>	<b>0.00</b>	<b>0.00</b>	<b>22,527</b>	<b>22.91</b>

PROYECTO: Fomentar la equidad de Genero en la Comunidad Universitaria

1	9,177	0	9,177	0	0	0.00	0.00	0.00	0.00	0	0.00
2	4,588	0	4,588	0	0	0.00	0.00	0.00	0.00	0	0.00
3	3,824	0	3,824	0	0	0.00	0.00	0.00	0.00	0	0.00
<b>TOTAL</b>	<b>17,589</b>	<b>0</b>	<b>17,589</b>	<b>0</b>	<b>0.00</b>	<b>0.00</b>	<b>0.00</b>	<b>0.00</b>	<b>0.00</b>	<b>0</b>	<b>0.00</b>
<b>GRAN TOTAL</b>	<b>1,276,063</b>	<b>0</b>	<b>1,160,156</b>	<b>86,405</b>	<b>7.45</b>	<b>0.00</b>	<b>0.00</b>	<b>0.00</b>	<b>0.00</b>	<b>86,405</b>	<b>7.45</b>

*[Signature]*  
 M. en C. Laura O. Zermeño Casas  
 DIRECTOR DE ADMINISTRACIÓN Y FINANZAS

*[Signature]*  
 M. en C. Indalecio Medina Hernández  
 RECTOR

COMPROBACIÓN COMPLETA

FECHA: 30 de Marzo de 2013



# Universidad Tecnológica de Torreón

Organismo Público Descentralizado del Gobierno del Estado de Coahuila

"2013, año del Centenario de la Revolución Constitucionalista"

Torreón, Coahuila a 17 de Abril del 2013  
OFICIO/RE/0157/13

**Ing. Marco Norzagaray Gámez**  
Coordinador de Planeación y Gestión Administrativa  
Coordinación General de Universidades Tecnológicas  
**PRESENTE.-**

Con gusto le enviamos la documentación necesaria para la comprobación de los recursos financieros asignados mediante el Programa Integral de Fortalecimiento Institucional PIFI 2011, actualizados al mes de Marzo del 2013 y los cuales detallo a continuación:

1. Reporte de la cuenta bancaria productiva formato DAF/PIFI2011/01 así como estados de cuenta bancaria de Enero a Marzo del 2013.
2. Relación de documentación comprobatoria por proyecto/bien o servicio DAF/PIFI2011/02; así como copias de los documentos comprobatorios (presentamos originales de pólizas y documentos para cotejo)
3. Comprobación financiera acumulada a Marzo del 2013; DAF/PIFI2011/03.

Sin más por el momento quedo a sus órdenes, aprovechando la ocasión para enviarle un cordial saludo.

Atentamente,



Ing. Indalecio Medina Hernández  
Rector

ccp Ing. Héctor Arreola Soria. Coordinador General de Universidades Tecnológicas  
Lic. Alfredo López Herrera. Coordinador Académico y de Desarrollo.  
Lic. Pedro Preciado Vieyra. Director de Planeación, Evaluación e Informática  
C.P. Jorge M. Acoltzi Alcázar. Director de Administración y Finanzas

IMH/FML/abr

F-CC-003  
C23/01/13

Carretera Torreón-Matamoros Km.10  
Torreón, Coah., México C.P. 27400  
Tel. (01.871) 729.74.00 / 729.74.23 al 28  
Fax 729.74.21 / 22  
Apdo. Postal 810 www.utt.edu.mx





COORDINACIÓN GENERAL DE UNIVERSIDADES TECNOLÓGICAS  
DIRECCIÓN DE ADMINISTRACIÓN Y FINANZAS  
COMPROBACIÓN FINANCIERA ACUMULADA



Nombre de la Institución: Universidad Tecnológica de Torreón  
Informe acumulado No. 1

PIFI 2011  
Clave del Convenio : PIFI-2011-UTT0R

NO. DEL BIEN	RECURSO ASIGNADO (1)	TRANSFERENCIAS INTERNAS (2)	RECURSO MODIFICADO 3=1+2	2012						ACUMULADO			
				1RO. TRIMESTRE		2DO. TRIMESTRE		3RO. TRIMESTRE		4TO. TRIMESTRE		COMPROBACIÓN	%
				C. PARCIAL	%	C. PARCIAL	%	C. PARCIAL	%	C. PARCIAL	%		

PROYECTO: Mejoramiento de la capacidad y competitividad de los PE y desarrollo de los CA

1	312,218.00	-	312,218.00	0.00	164,439.22	52.67	92,898.15	29.75	6,852.49	2.19	264,189.86	84.62
2	374,657.00	-	374,657.00	6.63	140,542.36	37.51	67,153.56	17.92	60,785.56	16.22	293,306.42	78.29
3	330,731.00	-	330,731.00	18.98	42,267.25	12.78	52,750.00	15.95	-	0.00	157,777.25	47.71
4	453,205.00	-	453,205.00	0.00	266,261.00	58.75	-	-	-	0.00	266,261.00	58.75
<b>TOTAL</b>	<b>1,470,811.00</b>	<b>-</b>	<b>1,470,811.00</b>	<b>5.95</b>	<b>613,509.83</b>	<b>41.71</b>	<b>212,801.71</b>	<b>14.47</b>	<b>67,638.05</b>	<b>4.60</b>	<b>981,534.53</b>	<b>66.73</b>

PROYECTO: Fomentar la equidad de Género en la comunidad universitaria

1	28,422.00	-	28,422.00	0.00	32,360.00	113.86	-	0.00	-	0.00	32,360.00	113.86
2	23,255.00	-	23,255.00	0.00	2,500.00	10.75	17,248.07	74.17	-	0.00	19,748.07	84.92
<b>TOTAL</b>	<b>51,677.00</b>	<b>-</b>	<b>51,677.00</b>	<b>0.00</b>	<b>34,860.00</b>	<b>67.46</b>	<b>17,248.07</b>	<b>33.38</b>	<b>-</b>	<b>0.00</b>	<b>52,108.07</b>	<b>100.83</b>

PROYECTO: Fortalecimiento de la gestión en apoyo a los problemas comunes de los PE

1	32,298.00	-	32,298.00	36.63	-	0.00	-	0.00	-	0.00	11,832.00	36.63
<b>TOTAL</b>	<b>32,298.00</b>	<b>-</b>	<b>32,298.00</b>	<b>36.63</b>	<b>-</b>	<b>0.00</b>	<b>-</b>	<b>0.00</b>	<b>-</b>	<b>0.00</b>	<b>11,832.00</b>	<b>36.63</b>
<b>GRAN TOTAL</b>	<b>1,554,786.00</b>	<b>-</b>	<b>1,554,786.00</b>	<b>6.39</b>	<b>648,370</b>	<b>109.17</b>	<b>230,050</b>	<b>147.85</b>	<b>67,638</b>	<b>4.60</b>	<b>1,045,474.60</b>	<b>67.24</b>

LIC. LAURA OFELIA ZERMEÑO CASAS  
DIRECTOR DE ADMINISTRACIÓN Y FINANZAS

C.P. CARMEN MAYELA QUINTERO OLIVARES  
CONTRALOR DE LA INSTITUCIÓN

M. en C. INDALICIO MEDINA HERNÁNDEZ  
RECTOR

FECHA: 30 DE MARZO DEL 2013

DAF/PIFI11/03





COORDINACIÓN GENERAL DE UNIVERSIDADES TECNOLÓGICAS  
DIRECCIÓN DE ADMINISTRACIÓN Y FINANZAS  
REPORTE DE LA CUENTA BANCARIA PRODUCTIVA O FIDEICOMISO



Nombre de la Institución: **Universidad Tecnológica de Torreón**

Clave del Convenio : **PIFI-2011-UTT0R**

Número de cuenta: **0698594058**

Nombre de la Institución Bancaria: **Banco Mercantil del Norte, S.A. de C.V.**

Fecha de actualización: **30 de Marzo del 2013**

RENDIMIENTO Y RECURSOS EJERCIDOS SEGUN ESTADOS DE CUENTA DE LA CUENTA PRODUCTIVA O FIDEICOMISO CON CORTE AL: **30 DE MARZO DEL 2013**


MES	ASIGNADO (1)	RENDIMIENTO BRUTO (2)	PAGO DE COMISIONES (3)	RENDIMIENTO NETO 4 = 2-3	PAGO A PROVEEDORES (5)	REINTEGROS (6)	EJERCIDO NETO 7 = 5-6	INVERSIONES 8	BAJA INVERSION 9	INVERTIDO NETO 10= 8+9	SALDO 9 = 1+4-7-10
ASIGNACION	1,554,696.00										
OCT-2012	1,554,696.00	646.83	216.74	430.19	0.00	0.00	0.00	1,534,831.00		1,534,831.00	20,295.19
NOV-2012	20,295.19	4,798.16	853.22	3,934.94	19,250.00		19,250.00	1,519,793.00	1,534,831.00	-15,038.00	20,018.13
DIC-2012	20,018.13	4,765.60	858.15	3,907.45			0.00	1,487,587.47	1,519,793.00	-32,205.53	56,131.11
ENE-2012	56,131.11	4,908.85	877.56	4,031.29	37,429.20		37,429.20	1,482,250.00	1,487,587.47	-5,337.47	28,070.67
FEB-2012	28,070.67	4,462.92	799.21	3,663.71	14,248.95		14,248.95	1,252,000.00	1,482,250.00	-230,250.00	247,735.43
MAR-2012	247,735.43	4,443.04	1,778.96	2,664.08	56,887.20		56,887.20	1,412,910.00	1,252,000.00	160,910.00	32,602.31
Abr-12	32,602.31	4,561.34	819.02	3,742.32	61,607.65		61,607.65	0.00	1,412,910.00	-1,412,910.00	1,387,646.98
May-12	1,387,646.98	3,544.05	561.53	2,982.52	298,510.60		298,510.60	1,059,400.00	0.00	1,059,400.00	32,718.90
Jun-12	32,718.90	3,106.50	584.23	2,522.27	0.00		0.00	1,052,000.00	1,059,400.00	2,600.00	32,641.17
Jul-12	32,641.17	3,275.97	609.46	2,666.51	15,241.00		15,241.00	1,059,000.00	1,062,000.00	-3,000.00	23,066.68
Ago-12	23,066.68	4,077.65	719.28	3,358.37	5,150.00		5,150.00	1,034,000.00	1,059,000.00	-25,000.00	46,275.05
Sep-12	46,275.05	3,118.24	1,603.90	1,514.34	218,979.15		218,979.15	629,000.00	1,034,000.00	-405,000.00	234,570.24
Oct-12	234,570.24	2,379.22	0.00	2,379.22	137,376.12	865.00	136,491.12	589,000.00	629,000.00	-40,000.00	140,468.34
Nov-12	140,468.34	1,811.44	0.00	1,811.44	20,896.49	2,310.00	18,586.49	568,000.00	589,000.00	-21,000.00	144,683.29
DIC-2012	144,683.29	1,882.82	0.00	1,882.82	41,268.40	137.00	41,131.40	442,584.59	568,000.00	-125,415.41	230,850.12
ENE-2013	230,850.12	1,530.92	0.00	1,530.92	62,828.80	0.00	62,828.80	478,000.00	442,584.59	35,415.41	134,136.83
FEB-2013	134,136.83	1,342.22	0.00	1,342.22	8,816.76		8,816.76	467,000.00	478,000.00	-11,000.00	137,652.29
MAR-2013	137,652.29	1,399.26	0.00	1,399.26	20,349.20	19,169.02	1,180.18	478,339.25	467,000.00	11,339.25	126,542.12
<b>TOTAL</b>	<b>56,055.13</b>		<b>10,291.26</b>	<b>45,763.87</b>	<b>1,019,839.52</b>	<b>22,501.02</b>	<b>995,578.50</b>				

NOTAS:

LIC. LAURA FELIA ZERMENO CASAS  
DIRECTOR DE ADMINISTRACIÓN Y FINANZAS

FECHA: 30 DE MARZO DEL 2013

M. en C. INDALECO MEDINA HERNÁNDEZ  
RECTOR



DAFI/PIFI1101